

# Procesul de înregistrare al Echipamentului de Bord (OBU)

## Conținutul

1. Logon.....	1
1.1. Înregistrare pe interfața utilizator web HU-GO.....	1
1.2. Intrarea în sistemul HU-GO.....	4
1.3. Alegerea contului curent.....	4
1.4. Înregistrarea unui vehicul nou (atribuirea unui echipament OBU).....	6
2. Meniul principal .....	7
2.1. Înregistrarea echipamentului de bord.....	8
2.2. Ștergerea echipamentului OBU de pe vehicul .....	10
2.3. Ștergerea vehiculului de pe contul curent.....	10

## 1. Logon

### 1.1. Înregistrare pe interfața utilizator web HU-GO.



Dacă nu sunteți utilizator înregistrat, alegeți butonul Înregistrare.

Apoi veți vedea imaginea următoare:

## Înregistrare

**Datele clientului contractant**

Persoană fizică \*

Numele clientului contractant \*

Parolă \*  (cel puțin 6 caractere)

Repetăți parola \*  (cel puțin 6 caractere)

Limba de comunicare \*

Adresă electronică \*

Repetare adresă electronică \*

Numărul de telefon pentru notificare (corespunzător pentru trimitere-recepționare SMS) \*  +

de ex. +36303217654, +426123456789

**Sediu**

Țară \*

Cod localitate \*

Denumirea localității \*

Denumirea spațiului public \*

Număr casă \*

Etaaj

Număr apartament

Cod de identificare fiscală maghiară \*

EU-VAT Nr.

**Autovehicul**

Țară \*  (de ex. ASD123, TV12345F)  
Simbolul țării indicat pe numărul de înmatriculare al vehicului

Număr de înmatriculare \*  (de ex. ASD123, TV12345F)  
Alte numere de înmatriculare vor putea fi indicate după finalizarea reușită a înregistrării.

Cod Euro \*

Categorie \*   
Indicați numărul total al osiilor, independent de poziția acestora (fixată sau mobilă)

Introducerea datelor  
unui vehicul nou prin  
înregistrarea actuală


**Persoană de contact**

Nume

Număr telefon +   
de ex. +36903217654, +426123456789

Adresă electronică

**Ellenőrző kód**



Reálmentare

Kérjük írja be a képen látható karaktereket, ügyeljen a kis- és nagybetűk helyességére.

---

\* Cămp obligatoriu

---

Sunt de acord cu [Condițiile Generale de Contract](#)

---

CANCEL **SALVARE** >

După completarea tabelului și acceptarea Condițiilor Generale de Contract, vă rugăm să „Salvați” datele.

După finalizarea înregistrării se creează un cont curent propriu și se va trimite la adresa email furnizat un email cu conținutul următor:

Dear \*name\*,

*Congratulation! Your account has been created.*

*You have received this e-mail because you signed up for an account registration by hu-go.hu website and you need to activate your account to start using hu-go.hu website customer services.*

*Customer number: XXXXXXXXXX*

*Account number: XXXXXXXXXXXXX*

*Now that you have created your account the next step is to activate your account. Before you can log in and start using the HU-GO website customer services you must first activate your account with confirmation of your e-mail address.*

*You can confirm your e-mail address and get full access to the the Electronic Toll System (ETS) services of the National Toll Payment Services PLC by clicking on the following link:*

*<https://hu-go.hu/customers/activate/?code=28yYcni3GIHN.wyTvoOyj9>*

*In case you did not initiate a registration please delete this e-mail.*

*Thank you for using HU-GO website.*

*Sincerely Yours,*

*National Toll Payment Services PLC*

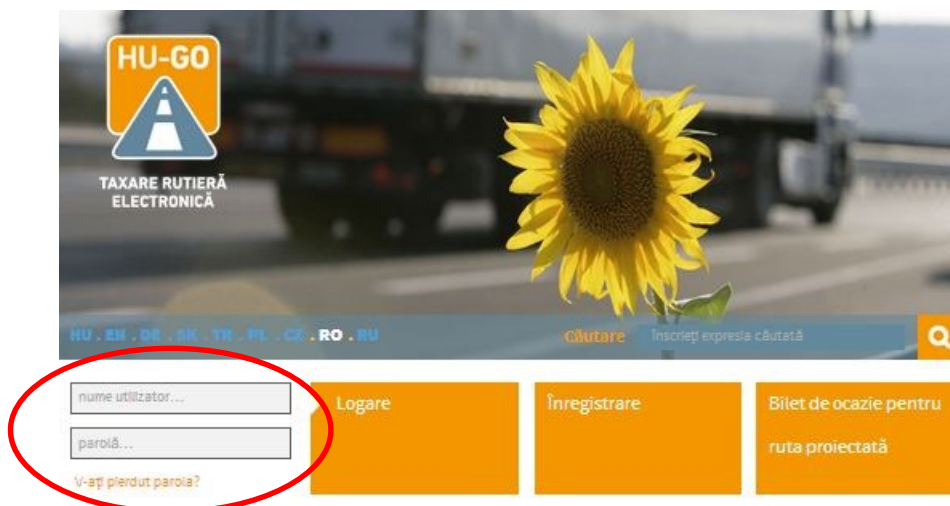
*E-mail: [ugyfel@hu-go.hu](mailto:ugyfel@hu-go.hu)*

*Call Center (8-16): +36-36-58-75-00*

*[www.hu-go.hu](http://www.hu-go.hu)*

## 1.2. Intrarea în sistemul HU-GO

Clienții înregistrați vor putea conecta echipamentul de bord cu autovehiculele lor atribuite unor conturi curente sau, vor putea șterge echipamentul conectat pe interfața utilizator web HU-GO. În ceea ce urmează vom prezenta etapele acestui proces.



După introducerea codului de identificare al clientului și a parolei alese la înregistrare, veți putea consulta mesajele de sistem importante.

**ESAJ SISTEM / IMPORTANT!**

Biletul pentru ruta proiectată vă îndreptățește la utilizarea drumurilor doar după cumpărarea acestuia.

Biletul pentru ruta proiectată **cumpărat poate fi utilizat doar pentru ruta proiectată, într-o singură direcție și numai o singură dată.**

În cazul achitării taxei de drum cu ajutorul echipamentului de bord, vă rugăm să verificați întotdeauna înainte de călătorie dacă echipamentul dvs. funcționează în mod corespunzător și dacă bilanțul necesar pentru călătorie stă la dispoziția dvs.

În perioada de toamnă **controale mai frecvente** privind utilizarea autorizată ale drumurilor pot fi așteptate. Utilizarea neautorizată a drumurilor se sancționează cu amendă administrativă de la HUF 80.000 până la HUF 165.000 care se poate impune din nou la fiecare 8 ore.

La simbolului țării vă rugăm să menționați simbolul indicat pe numărul de înmatriculare al vehiculului.

CONTINUAȚI >

Apăsând butonul continuare, veți putea alege dintre conturile curente existente (în cazul unei înregistrări noi se generează un singur cont curent):

## 1.3. Alegerea contului curent

## Conturi personale

Cod de identificare al contului bancar	Tip	Sold		
234464329	Eldre fizetett	0 HUF	AUTOVEHICUL NOU +	CONTINUĂ >
239103922	Utólag fizetett	0 HUF	AUTOVEHICUL NOU +	CONTINUĂ >
239402969	Utólag fizetett	0 HUF	AUTOVEHICUL NOU +	CONTINUĂ >
240724773	Eldre fizetett	0 HUF	AUTOVEHICUL NOU +	CONTINUĂ >
245261219	Utólag fizetett	0 HUF	AUTOVEHICUL NOU +	CONTINUĂ >
246144612	Utólag fizetett	0 HUF	AUTOVEHICUL NOU +	CONTINUĂ >
246945174	Utólag fizetett	0 HUF	AUTOVEHICUL NOU +	CONTINUĂ >
247929052	Utólag fizetett	334 HUF	AUTOVEHICUL NOU +	CONTINUĂ >
246495782	Utólag fizetett	0 HUF	AUTOVEHICUL NOU +	CONTINUĂ >

[LISTARE >](#)
[ADĂUGARE CONT NOU +](#)

La contul curent ales veți putea înregistra un vehicul nou sau, după apăsarea butonului Continuare veți ajunge în „Meniul principal” (acesta se va prezenta mai târziu).

Să ne uităm la primul caz:

## 1.4. Înregistrarea unui vehicul nou (atribuirea unui echipament OBU)

În acest caz veți vedea imaginea următoare:

**Autovehicul**

**Crearea autovehiculului**

Țară\* Hungary ▼  
Simbolul țării indicat pe numărul de înmatriculare al vehiculului

Număr de înmatriculare\*

Cod Euro\* Alegeți codul Euro! ▼

Categorie\* Alegeți categoria! ▼

Conectare la contul personal\* Alegeți contul personal ▼

OBU id  
e.g. 940123654987

OBU PIN  
Folosința PIN poate diferi în funcție de prestator OBU

Indicarea categoriei de drum\* Pe portalul HU-GO ▼  
**Pe portalul HU-GO** means that both the declaration of road usage and the calculation of road usage cost are based on the JDB category (number of axes) as it stated by the road user on the Vehicle Properties page of the www.hu-go.hu site.  
**Cu ajutorul Intermediarilor Declarații** means that the declaration of road usage and calculation of road usage cost is based on the JDB category info coming from the OBU - if the OBU provider can supply this information. Of course, when the OBU cannot provide such information, the usage will be declared and the cost will be calculated based on the JDB category value declared by the road user on the Vehicle Properties page of the www.hu-go.hu site.

Greutate t

Greutate pe osie t

Lățime m

Înălțime m

Lungime m

\* Câmp obligatoriu

CANCEL SALVARE ➔

Rubrici care se vor completa în mod obligatoriu:

- Alegeți codul de țară
- Introduceți numărul matricol
- Alegeți categoria de poluare (codul EURO)
- Introduceți numărul axelor
- Alegeți contul curent

- Indicați dacă modificarea numărului axelor se va efectua pe pagina web HU-GO sau cu ajutorul unui Intermediar declarant.

#### Date opționale:

- Dacă în cursul acestui proces doriți să înregistrați și un echipament de bord, atunci introduceți și numărul unic de identificare (ID) pe care l-ați primit la cumpărarea echipamentului.
- În funcție de Intermediarul Declarant poate fi necesar introducerea codului PIN OBU (dacă intermediarul declarant nu v-a acordat cod PIN, atunci această rubrică nu se completează).
- Vehicul: se vor introduce greutatea, sarcina axială, lățimea, înălțimea și lungimea vehiculului (Acestea vor necesare numai dacă clientul nu își face declarațiile prin Echipamentul de Bord ci își cumpără Bilet pentru ruta proiectată.)

Datele introduse vor fi validate după apăsarea butonului „Salvare”!

După salvare veți vedea imaginea următoare (dacă nu ați efectuat înregistrare OBU):

Vehiculele de pe toate conturile personale

Număr de înmatriculare	Codul țării	Categorie	Cod Euro	Cod de Identificare OBU		EDITARE	RADIERE
ABC12345	H	J3	EURO6	905206842601			
ASD123	H	J2	EURO4				
ASD1234	H	J2	EURO2				
ERT123	H	J3	EURO2				
						<b>NOU</b>	

## 2. Meniul principal

Dacă dispuneți de mai multe conturi curente și vehicule, acestea pot fi vizualizate sub meniul Vehiculele tuturor conturilor curente unde veți putea edita și datele. La vehiculul atribuit contului curent ales se poate înregistra un echipament de bord nou sub meniul Vehiculele acestui cont curent.

**HU-GO** SISTEM ELECTRONIC DE TAXARE RUTIERĂ Vă salutăm, BLA-BLA KFT 

[Conturi personale](#) - [Vehicule](#) - [Cumpărări](#) - [Profil](#) - [Delegare](#)

**Cont personal**

**234464329**

Cod: VDBI

**Sold actual**

**0 HUF**

Allmentarea contului personal

Vehiculele de pe toate conturile personale

Cont personal nou

Conturi

Cumpărare bilete pentru ruta proiectată

Vehiculele conectate la prezentul cont personal

Editare cont personal

Taxe cumpărate

## 2.1. Înregistrarea echipamentului de bord

Echipamentul de bord se poate atribui la un vehicul - dacă în cursul procesului de înregistrare nu ați făcut acest lucru - prin alegerea butonului atribuire OBU.

**HU-GO** SISTEM ELECTRONIC DE TAXARE RUTIERĂ Vă salutăm, BLA-BLA KFT 

[Conturi personale](#) - [Vehicule](#) - [Cumpărări](#) - [Profil](#) - [Delegare](#)

Vehiculele conectate la prezentul cont personal

**Cont personal**  
**234464329**

Număr de înmatriculare	Codul țării	Categorie	Cod Euro	Cod de identificare OBU
ASD1234	H	J2	EURO2	CONECTARE VEHICULULUI LA OBU  RĂDIERE 
ERT123	H	J3	EURO2	CONECTARE VEHICULULUI LA OBU  RĂDIERE 

[ÎNAPOI](#)    [CONECTAREA UNUI VEHICUL NOU](#) 



## Autovehicul

**Crearea autovehiculului**

Tară\*  ▼  
Simbolul țării indicat pe numărul de înmatriculare al vehiculului

Număr de înmatriculare\*

Cod Euro\*  ▼

Categorie\*  ▼

Conectare la contul personal\*  ▼

OBU id   
e.g. 940123654987

OBU PIN   
Folosința PIN poate diferi în funcție de prestator OBU

Indicarea categoriei de drum\*  ▼  
**Pe portalul HU-GO** means that both the declaration of road usage and the calculation of road usage cost are based on the JDB category (number of axes) as it stated by the road user on the Vehicle Properties page of the www.hu-go.hu site.  
**Cu ajutorul Intermediarilor Declaranți** means that the declaration of road usage and calculation of road usage cost is based on the JDB category info coming from the OBU - if the OBU provider can supply this information. Of course, when the OBU cannot provide such information, the usage will be declared and the cost will be calculated based on the JDB category value declared by the road user on the Vehicle Properties page of the www.hu-go.hu site.

Greutate  t

Greutate pe osie  t

Lățime  m

Înălțime  m

Lungime  m

\* Câmp obligatoriu

CANCEL SALVARE >

După introducerea datelor necesare și „Salvare” veți vedea imaginea următoare:

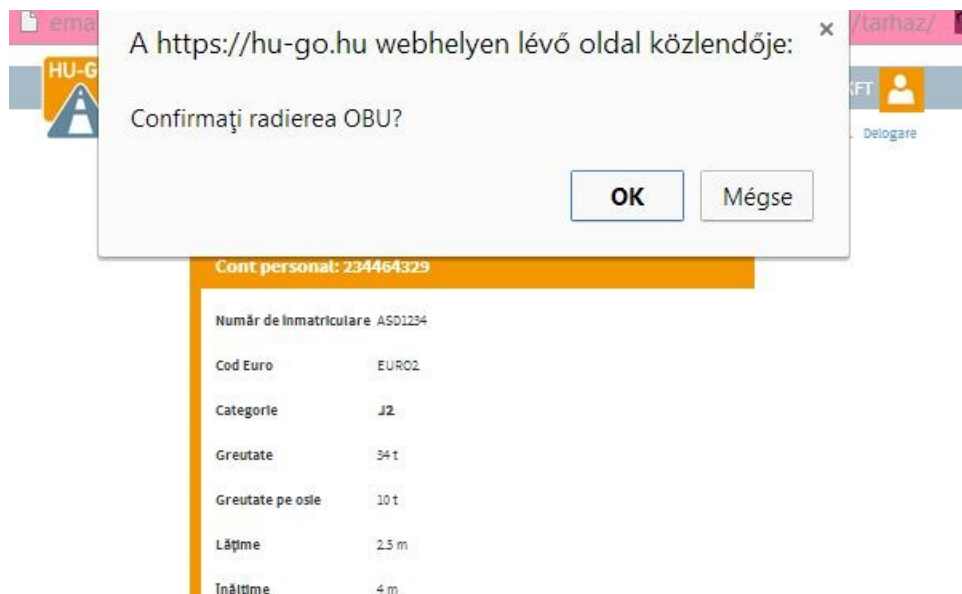
Autovehicul conectat la contul personal.

**Cont personal**  
234464329

Număr de înmatriculare	Codul țării	Categorie	Cod Euro	Cod de identificare OBU
------------------------	-------------	-----------	----------	-------------------------

## 2.2. Ștergerea echipamentului OBU de pe vehicul

Dacă ștergerea echipamentului OBU înregistrat devine necesară, atunci alegeți butonul „Ștergere OBU”! Pentru finalizare ștergerii, vă rugăm să introduceți și codul PIN (dacă în cursul înregistrării echipamentul OBU a primit cod PIN)!



## 2.3. Ștergerea vehiculului de pe contul curent

Dacă ștergerea vehiculului de pe contul curent devine necesară, atunci alegeți butonul „Ștergere” în meniul Vehiculele acestui cont curent!